

Karl Marx  
F. Engels

[illegible]

General textual  
Research on dissemination of editions of  
Marxist classical works



马克思主义经典文献传播研究出版  
数字资源服务平台用户手册

联系电话:

024-23826987      15640516233 (微信同号)

联系人：周老师

沈阳新习思文化科技有限公司

# 目 录CONTENTS

## 01 平台介绍

- 1. 平台简介02
- 2. 平台架构02
- 3. 合作模式05
- 4. 优势特点06

## 02 使用手册

- 1. 首页07
- 2. 登录与注册08
- 3. 检索14
- 4. 译文对比16
- 5. 中外译本21
- 6. 传播通考24
- 7. 传播人物26
- 8. 术语索引28
- 9. 数字藏品30
- 10. 知识图谱31



01

Platform Introduction

平台介绍

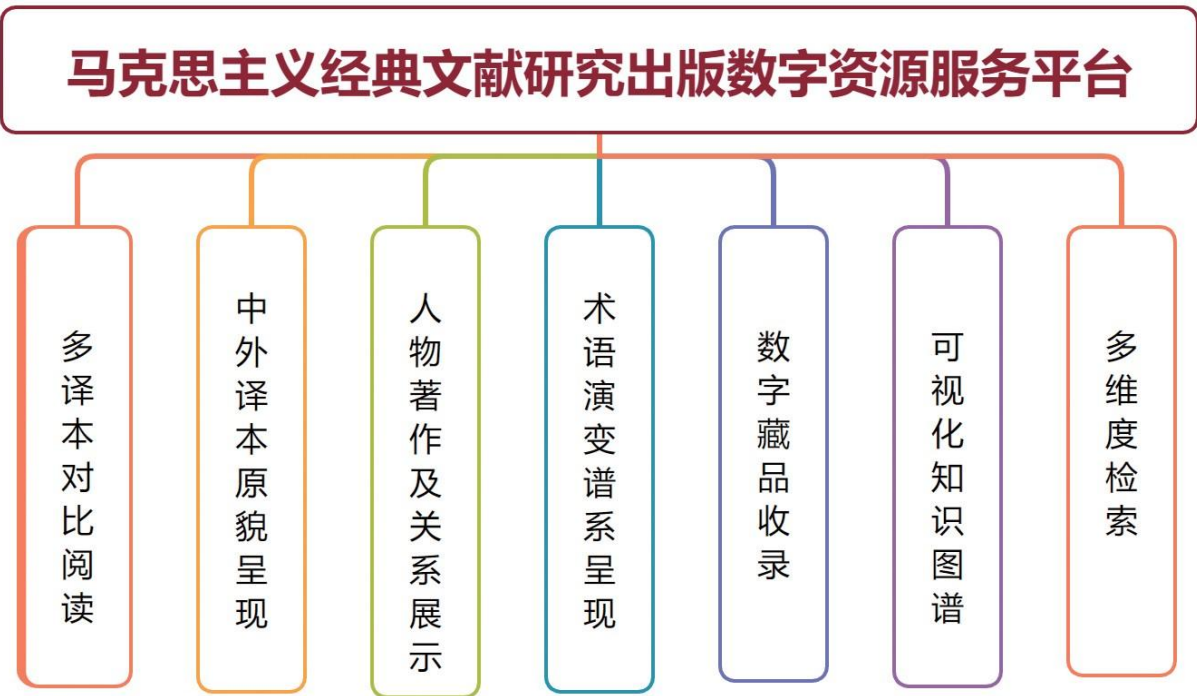
1、平台简介

由沈阳新习思文化科技有限公司与辽宁人民出版社打造的“马克思主义经典文献传播研究出版数字资源服务平台”，是聚焦马克思主义经典文献研究的专业数字平台，平台以“辽宁出版集团马克思主义经典文献传播研究出版中心”为依托，聚合《马克思主义经典文献传播通考》《马克思主义经典文献世界传播通考》两大国家出版基金项目核心资源，收录《共产党宣言》《资本论》等经典文献的中外译本190余种（如陈望道、博古等译本）及深度研究资料，构建起国内首个以版本资源精细化标注对比、智能知识图谱为特色的权威知识服务平台。平台汇聚专家学者智慧，从译文对比、译本考释、术语演变等维度，全景呈现马克思主义经典文献的传播脉络与学术思想演进轨迹，为高校、科研机构、党校、图书馆及个人提供“资源+工具+服务”一体化解决方案。

2、平台架构

2.1 平台构成

依托大数据技术，平台对审校后的核心文献开展碎片化加工与知识图谱构建，实现“原著-人物-译本-译本考-术语”多要素智能关联，总体架构如下。



2.2 多译本对比阅读

支持同一经典文献（如《共产主义原理》《共产党宣言》等）不同时期、不同译者译本的同步对比阅读，可直观呈现译文措辞、核心概念译法、句式结构调整等细节，清晰展现译者对原著思想的理解侧重与时代语境适配特点，助力用户深入剖析理论传播过程中的语境转化逻辑、时代价值取向变迁，为研究马克思主义理论中国化的语言表达演进提供参考，对标经典文献精细化加工，已整理5万余条数据。

2.3 中外译本原貌呈现

针对马克思主义经典文献译本，除提供经结构化加工的流式阅读版本（支持添加笔记、引用等功能）外，还完整收录文献影印版资料原貌——包括早期译本的原始排版、旧版字体、印刷痕迹等均有保留，并模拟实体书籍翻页、书页放大缩小的仿真阅读体验，方便研究学者精准追溯原始文本数据，对比加工版与原版的内容一致性，为文献版本考据、传播史研究提供权威依据。



2.4 人物著作及关系展示

系统梳理马克思主义经典文献传播历程中的核心人物（如马克思、恩格斯、列宁、陈望道、博古、华岗等），详细呈现相关著作的出版时间、作者、译者及核心观点；同时通过知识图谱动态呈现人物关联关系，为学者开展人物研究、学术脉络梳理提供立体参考框架。

2.5 术语演变谱系呈现

平台收录来自译本的上千条词汇，并按照人名、地名、文献、事件、专业等纬度分类。梳理如“社会主义”“剩余价值”“唯物史观”等马克思主义核心术语的演变谱系。通过时间轴+文本示例的形式，标注术语表述调整的关键节点（如某术语因学术共识变化、政策语境需求发生的表述优化），直观展现马克思主义学术话语体系中国化的具体路径，清晰呈现理论概念从“外来引入”到“本土化创新”的演变轨迹，为跨时代理论研究、学术话语构建提供清晰脉络支撑。

2.6 数字藏品收录

独家引入大英图书馆馆藏的马克思主义相关数字藏品，涵盖马克思、恩格斯等经典作家的手稿草稿（如《资本论》某章节初稿）、著作初版实体书扫描件、重要书信原件等，所有藏品均采用高清扫描技术还原细节，支持局部放大查看字迹、纸张纹理，为用户提供近距离接触马克思主义经典文献珍稀史料的机会，兼具学术研究与历史价值。

2.7 可视化知识图谱

以马克思、恩格斯、列宁为核心，按“原著-译本-人物-译本考-术语”层级构建可视化知识图谱：原著层标注核心文献创作信息与原始版本；译本层依托相关通考资源，呈现不同时期、地域译本及译者等信息；延伸层关联译本相关人物、版本考据成果与核心术语。图谱支持交互操作，用户点击任一节点（人物、译本、术语等）即可查看详细内容，辅助快速构建知识关联，挖掘如“某一理论观点在不同时期的传播差异”等潜在研究视角。

2.8 多维度检索

平台提供覆盖文献全维度的精准检索服务，支持按图书名称、作者、译者、出版时间、关键词、原著分类等维度组合检索，可灵活切换模糊检索与精确检索模式，还能按出版时间、译本出版时间等方式排序，大幅缩短用户文献调研时长，高效提升资源获取效率。

3、合作模式

为充分匹配不同用户的实际使用场景与需求差异，平台提供“本地镜像库”与“云数据库”两种灵活的合作方案，用户可根据自身数据安全要求、硬件条件、访问需求自主选择：

本地镜像库合作方案

- 针对数据安全性、自主管理性要求较高的用户，平台可协助将核心资源完整部署至用户本地服务器，形成专属镜像库。部署后用户可在内部网络环境中离线访问资源，无须依赖外部网络，既保障数据隐私与使用稳定性，也支持用户根据内部管理规范自主设置访问权限、更新节奏，适配封闭性研究或教学场景的需求。

云数据库合作方案

- 针对追求灵活访问、不想投入过多硬件维护成本的用户，用户无需搭建本地硬件，通过平台授权的账号或IP地址即可访问云端数据库。云数据库实时同步平台更新的内容资源，支持多终端随时随地访问，且平台提供专业技术团队保障云端数据安全与系统稳定，用户可专注于资源使用，大幅降低运维压力，适配轻量化、移动化的研究与学习场景。



## 4、优势特点

### 内容权威专业：

- 依托出版社专业背景，以《马克思主义经典文献传播通考》《马克思主义经典文献世界传播通考》系列图书为基础，所有数据均经严格审校，确保资源准确性、专业性与学术严谨性。

### 资源动态迭代：

- 建立常态化更新体系，持续新增“马克思主义经典文献世界传播通考”“传播人物志”等内容，定期增补新译本、新考释，实现资源扩容与价值增值。

### 服务适配多元：

- 针对高校教学、科研机构攻关、图书馆资源建设等不同需求，提供系统化解决方案，精准匹配多类用户场景。

### 技术赋能高效：

- 以“技术创新赋能”为理念，通过知识关联、精准检索等技术设计，辅助用户快速获取资源、构建知识体系，提升使用效率。

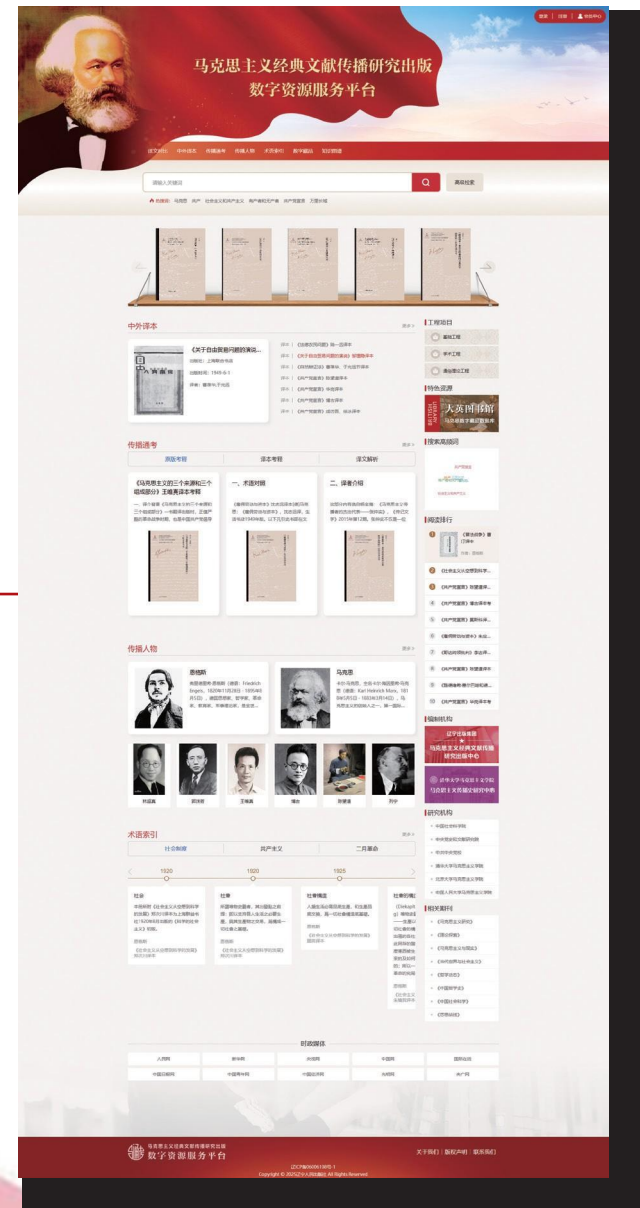
### 合作生态开放：

- 秉持协同理念，可与高校、科研机构、党校、图书馆等共建马克思主义文献传播研究数字化生态，推动经典理论时代化阐释。

# User Guide 使用手册

## 1、首页

“平台首页”按照功能和区域可分为：个人中心、栏目菜单、检索框、书架、中外译本、传播通考（原版考释、译本考释、译文解析）、传播人物、术语索引、工程项目、大英图书馆特色资源、搜索高频词、阅读排行榜、编制机构、研究机构和相关期刊。

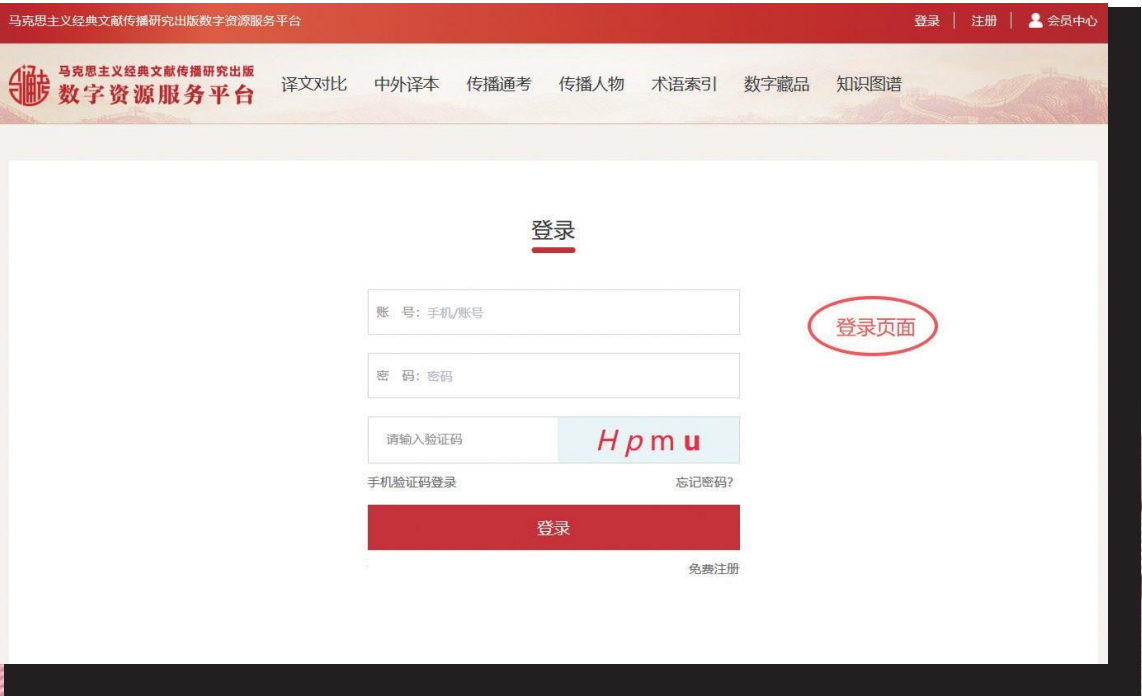




## 2、登录与注册

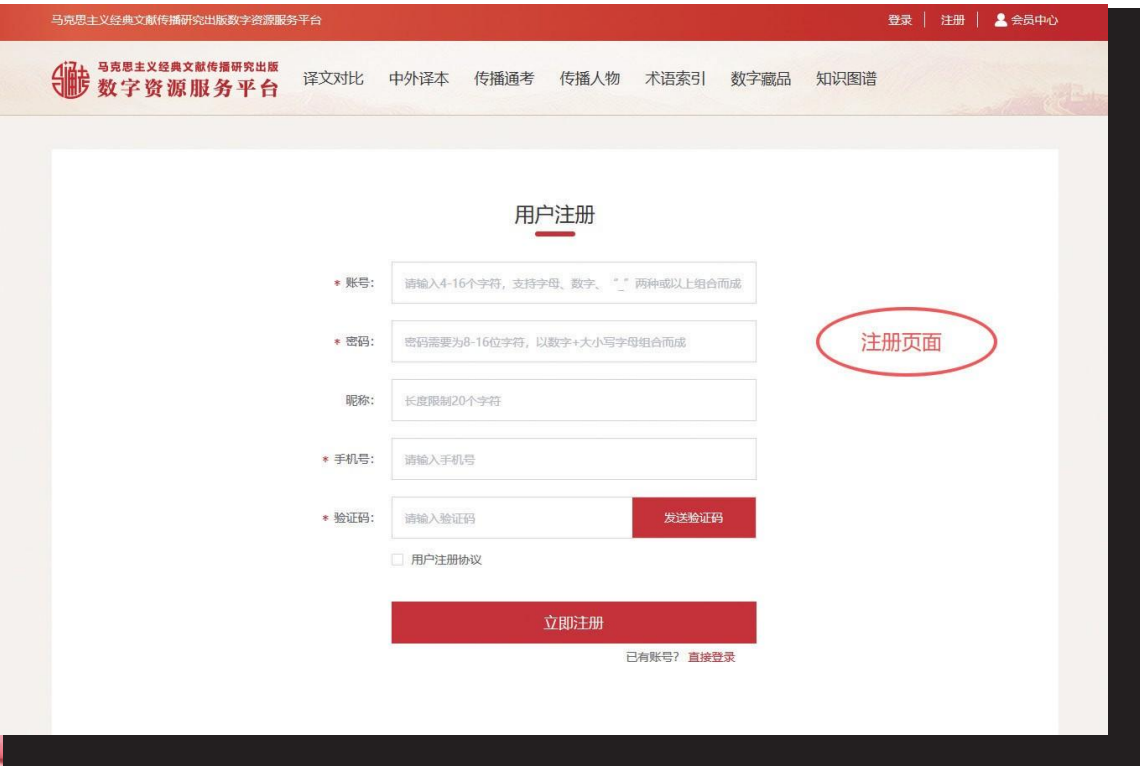
### 2.1 登录

已有账号的用户在首页点击【登录】按钮，跳转到“登录页面”，输入正确的账号、密码和验证码即可登录系统。



### 2.2 注册

点击首页【注册】按钮，弹出用户“注册页面”，根据实际情况填写账号、密码等信息。



注：注册时需要绑定手机号，方便找回密码时使用。



2.3 会员中心

在登录状态下点击【会员中心】，进入个人中心页面，在这个页面下提供我的收藏、我的会员卡、我的已购数据库、我的浏览记录、我的订单、我的反馈、我的笔记和申请加入机构菜单。



2.3.1 个人首页

“个人首页”可以查看个人信息以及用户的浏览记录，也可以很便捷的修改个人资料和密码。



2.3.2 我的收藏

在“我的收藏”页面可以查看个人收藏的数据，包括译文对比、中外译本、传播通考、传播人物、术语索引和数字藏品。点击标题进入详情页，可以在此页面或详情页面取消收藏。



2.3.3 我的已购数据库

查看此账号已开通的数据库以及数据库的授权时间。





◎ 2.3.4我的浏览记录

查看用户的浏览记录，点击标题进入详情页，可以单条删除，也可以多选删除。

我的浏览记录

批量删除

<input type="checkbox"/>	序号	标题	资源类型	浏览时间	操作
<input type="checkbox"/>	1	黄思越	传播人物	2025-09-11 13:46:05	删除
<input type="checkbox"/>	2	黄思越	传播人物	2025-09-11 12:06:10	删除
<input type="checkbox"/>	3	1882年俄文版序言	译文对比	2025-09-11 08:59:59	删除
<input type="checkbox"/>	4	74_1888_c_13_082	数字藏品	2025-09-10 16:31:44	删除
<input type="checkbox"/>	5	共产主义	术语索引	2025-09-10 16:26:44	删除
<input type="checkbox"/>	6	资本主义	术语索引	2025-09-10 16:23:19	删除
<input type="checkbox"/>	7	资产阶级	术语索引	2025-09-10 16:23:05	删除
<input type="checkbox"/>	8	奴隶	术语索引	2025-09-10 16:23:00	删除
<input type="checkbox"/>	9	《普法战争》曹汀译本	中外译本	2025-09-10 13:52:59	删除
<input type="checkbox"/>	10	《普法战争》曹汀译本	中外译本	2025-09-10 13:49:56	删除

共 63 条

10条/页

<1234567>

前往1页

◎ 2.3.5我的笔记

在流式阅读时可选取数据添加笔记，最终汇总的笔记都在此显示，点击【进入笔记】按钮进入笔记详情页，点击【删除】按钮删除此条记录。

我的笔记

全选

导出

批量删除

☐

这里很重要

来源：[中外译本] 说明

《马克思主义经典文献传播通考》各册均附有原版书影印资料，即马克思主义经典著作中文译本。本丛书所称“译本”是指：1.我国单行出版的马克思、恩格斯、列宁等原著，包括著作、书信选译和专题文集；2.报纸、杂志连载马克思、恩格斯、列宁等著作的完整译文。鉴于中华人民共和国成立前，马克思主义经典著作的译本数量众多，版次与印次繁杂，本丛书所附译本均作专门说明。

2025-09-12 16:12:57

进入笔记删除

☐

123

来源：[中外译本] 说明

斯、列宁等著作的完整译文。鉴于中华人民共和国成立前，马克思主义经典著作的译本数量众多，版次与印次繁杂，本丛书所附译本均作专门说明。本册所附《普法战争》曹汀译本为1952年8月人民出版社出版的《恩格斯军事论文选集》第六分册《普

2025-09-10 10:22:15

进入笔记删除

共 2 条

10条/页

<1>

前往1页

◎ 2.3.6申请加入机构

如果用户尚未加入任何机构，在此页面可选择机构加入。加入机构后也可以重新申请其他机构加入，但每个账号只能有绑定一个机构。

申请加入机构

\*选择机构：

请选择

\*申请理由：

辽宁大学  
吉林大学  
黑龙江大学  
临时机构

0/200

确定

用户申请机构后，由机构管理员进行审批，审批通过后即可与机构绑定，并享受机构的所有权限。

用户管理

审批通过

审批拒绝

会员管理

申请审批

<input type="checkbox"/>	序号	申请人账号	申请理由	申请时间	操作
<input type="checkbox"/>	1	linshi02	申请加入机构。	2025-09-10 13:58:53	同意审批拒绝
<input type="checkbox"/>	2	linshi01	*	2025-02-20 18:18:52	同意审批拒绝

机构管理员审批

◎ 2.3.7用户管理

此菜单只有机构管理员可见，机构管理员可以在此审批会员，也可以对会员进行新增、修改、导入、删除和移除机构操作。机构管理员由后台创建，请购买机构联系平台客服开通。

用户管理

添加会员

导入会员

批量删除

会员管理

申请审批

<input type="checkbox"/>	序号	用户名	添加时间	操作
<input type="checkbox"/>	1	linshi01	2024-07-18 21:22:24	修改移出机构

共 1 条

10条/页

<1>

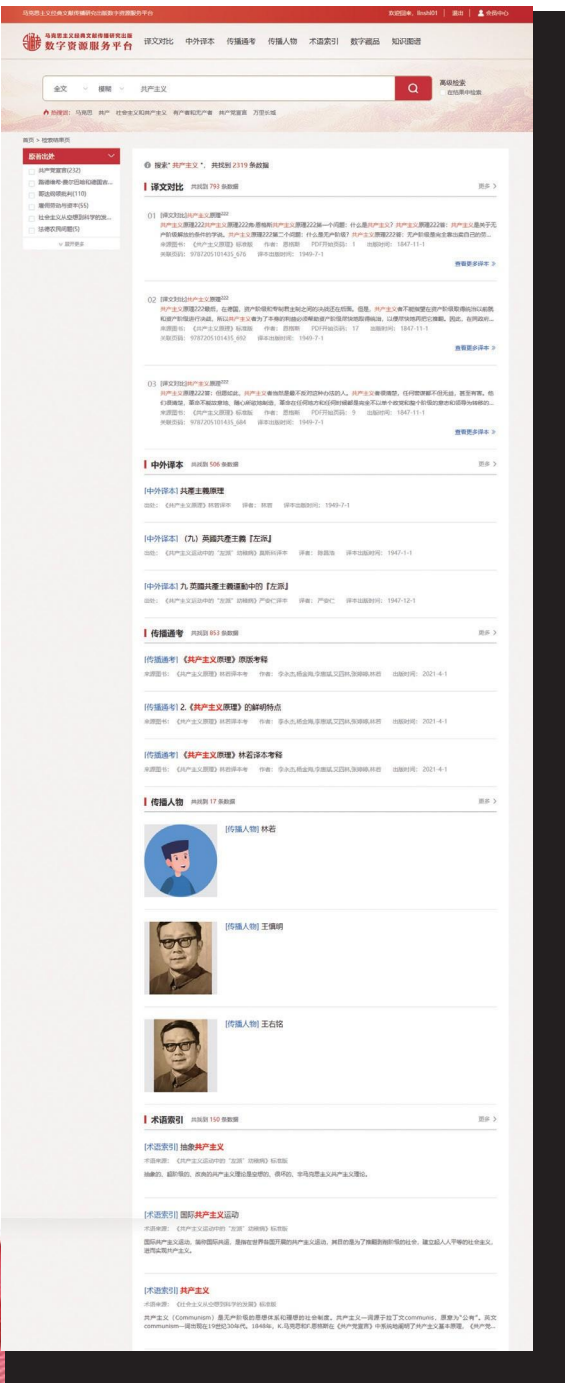
前往1页



### 3. 检索

#### 3.1 简单检索

在首页的检索框输入关键词检索，是对整库的资源综合检索，汇总译文对比、中外译本、传播通考等多栏目的检索结果，点击【更多】按钮进入该栏目下全部检索结果页面。



在检索框的右侧，还可以对检索结果进行二次检索，提高检索效率。



在搜索栏可选择“模糊”或“精确”检索两种方式，“模糊检索”会根据词条属性自动拆分，检索的更全面“；精确检索”不会拆词，但检索的更准确，两种方法可结合使用，效果更佳。



#### 3.1.2 高级检索

在“高级检索”页面，可以通过不同的组合进行高级检索，具体使用方法：

1. 选择检索字段：根据需求选择标题、作者、关键词、摘要等字段。
2. 输入检索词：若检索词需要分词则以空格分隔开。
3. 确定逻辑关系：可使用“并且”“或者”的逻辑关系连接检索词。
4. 选择匹配方式：有精确、模糊、不等于和不含四种匹配方式可选。
5. 检索与重置：完成以上检索条件的输入后，点击检索查看高级检索结果，点击重置清空检索条件。



注：高级检索是对单一资源进行检索的方式，不能对全站资源进行检索。

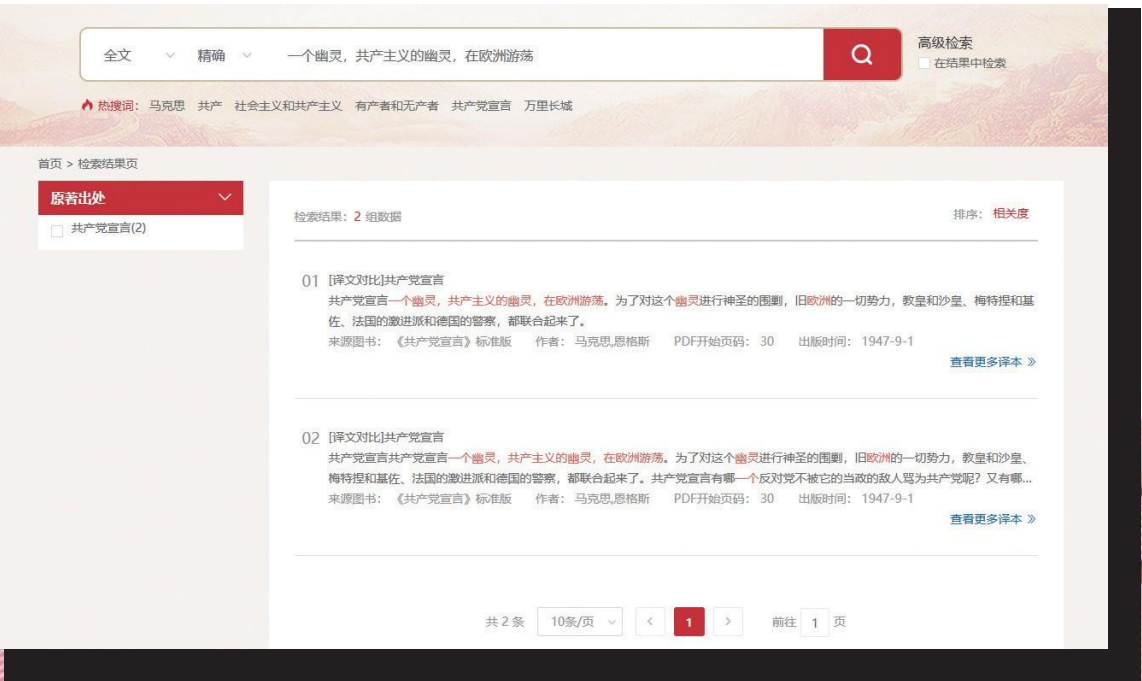


4. 译文对比

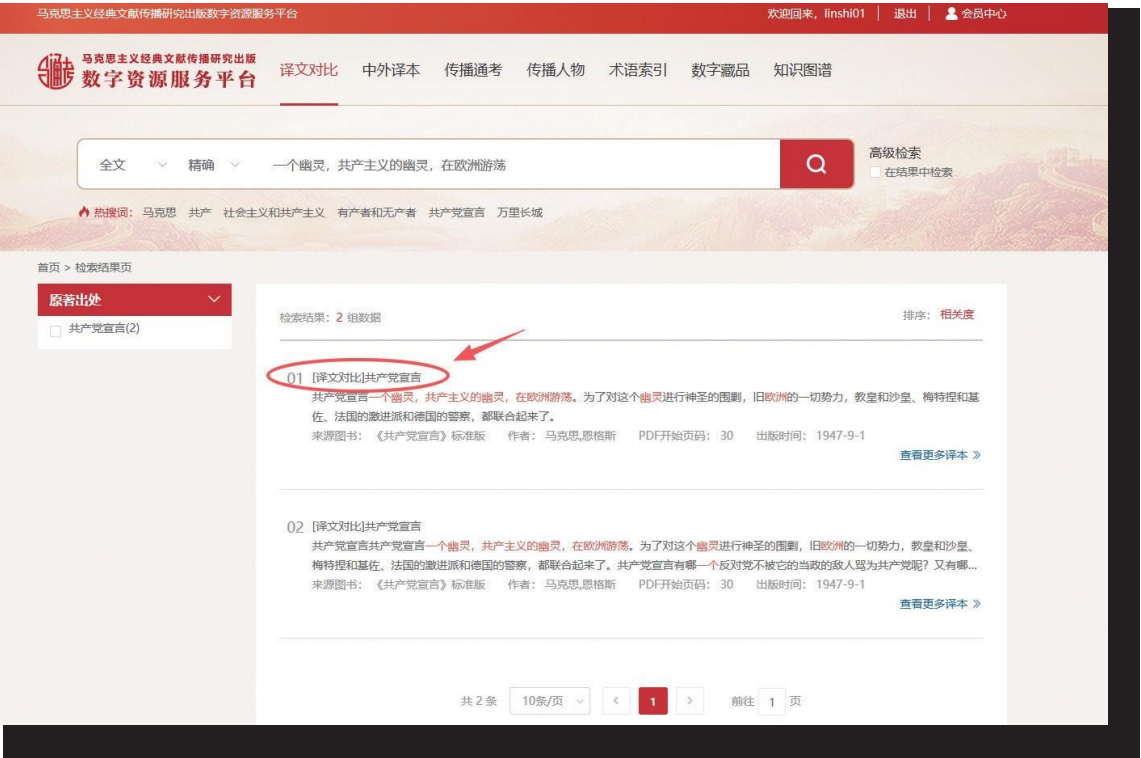
点击【译文对比】按钮，进入“译文对比”页面，此页面展示的是 45 本原著的 3 万余条数据。在页面左侧是所有的“原著出处”，用户可通过勾选框进行分类筛选。



在检索框输入检索词进行检索，如精确检索“一个幽灵，共产主义的幽灵，在欧洲游荡”这句话，在下方可展现检索结果。



在检索结果页面点击“标题”可直接进入原著中该段落的详情页面。



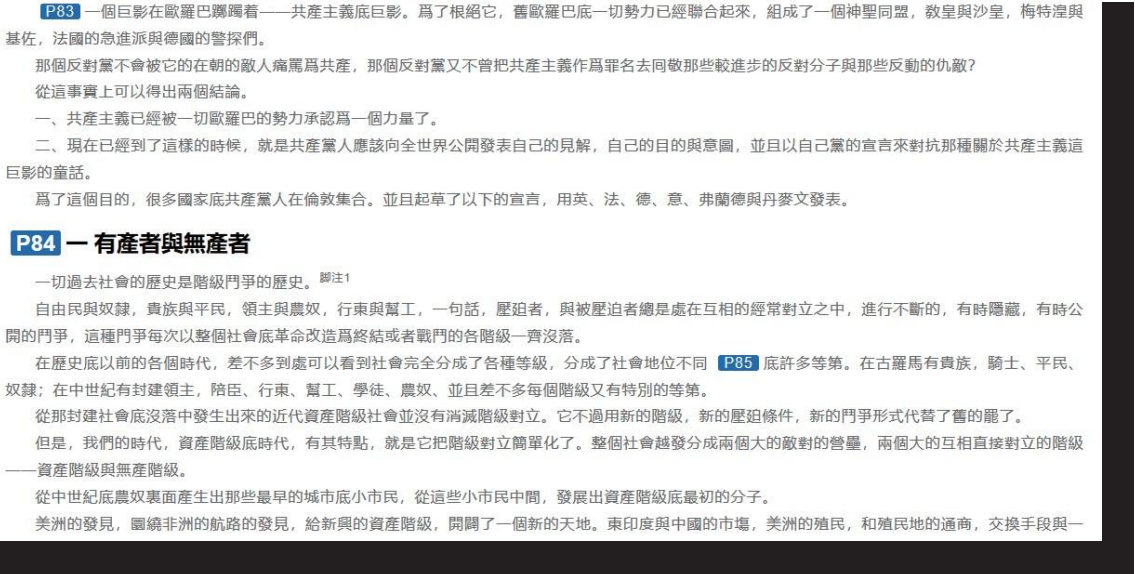
在检索结果页面点击“查看更多译本”可进入“对应译本列表”页面，此页面展现的是通过数据加工处理后，将原著中的段落与译本中的段落相关联的数据，用户可以很直观的看到不




同译本对这段话的翻译。同时也标注了译本中相对应的【原文页码】和【影印版页码】，【原文页码】代表在配套译本考图书中的页码，【影印版页码】代表这段内容在单独影印版图书的页码，如下面检索结果中“《共产党宣言》成仿吾、徐冰译本”，标注的原文页码是 83 页，代表在《共产党宣言成仿吾、徐冰译本考》这本书的第 83 页；影印版页码是 23 页，代表单独影印版图书的第 23 页。



在“对应译本列表”页面，点击【阅读原文】按钮阅读原文，采用的是流式阅读方式。



在“对应译本列表”页面，点击【影印版阅读】按钮阅读影印版文件，采用的是版式阅读方式。





在“对应译本列表”页面，还可以勾选两条数据进行对比阅读（包括原著和译本）。

共产党宣言

☒

出处：《共产党宣言》标准版 作者：马克思,恩格斯 页码：30 出版时间：1947-9-1 阅读原文

☒

译本：《共产党宣言》成仿吾、徐冰译本 作者：马克思,恩格斯 原文页码：83 影印版页码：23 出版时间：1947-11-1 阅读原文 影印版阅读

☐

译本：《共产党宣言》陈望道译本 作者：马克思,安格尔斯 原文页码：63 影印版页码：5 出版时间：1920-9-1 阅读原文 影印版阅读

☐

译本：《共产党宣言》莫斯科译本 作者：马克思,恩格斯 原文页码：161 影印版页码：39 出版时间：1949-1-1 阅读原文 影印版阅读

☐

译本：《共产党宣言》陈瘦石译本 作者：W.N.Loucks,J.W.Hoot 原文页码：77 影印版页码：7 出版时间：1945-1-1 阅读原文 影印版阅读

☐

译本：《共产党宣言》博古译本 作者：马克思,恩格斯 原文页码：84 影印版页码：20 出版时间：1947-9-1 阅读原文 影印版阅读

☐

译本：《共产党宣言》华岗译本 作者：马克思,恩格斯 原文页码：129 影印版页码：65 出版时间：1930-1-1 阅读原文 影印版阅读

对比阅读

共 6 条 10条/页 1 前往 1 页

来源：《共产党宣言》标准版

共产党宣言

一个幽灵，共产主义的幽灵，在欧洲游荡。为了对这个幽灵进行神圣的围剿，旧欧洲的一切势力，教皇和沙皇，梅特涅和基佐、法国的激进派和德国的警察，都联合起来了。

来源：《共产党宣言》成仿吾、徐冰译本

共產黨宣言

一個巨影在歐羅巴隱晦着——共產主義底巨影。爲了根絕它，舊歐羅巴底一切勢力已經聯合起來，組成了一個神聖同盟。教皇與沙皇，梅特涅與基佐，法國的急進派與德國的警察們。那個反對黨不會被它的在朝的敵人痛罵爲共產，那個反對黨又不會把共產主義作爲罪名去向那些較進步的反對分子與那些反動的仇敵？從這事實上可以得出兩個結論。一、共產主義已經被一切歐羅巴的勢力承認爲一個力量了。二、現在已經到了這樣的時候，就是共產黨人應該向全世界公開發表自己的見解，自己的目的與意圖，並且以自己黨的宣言來對抗那種關於共產主義這巨影的虛話。爲了這個目的，很多國家底共產黨人在倫敦集合，並且起草了以下的宣言，用英、法、德、意、弗蘭德與丹麥文發表。——有產者與無產者一切過去社會的歷史是階級鬥爭的歷史。嚴格地說：用文字傳下來的歷史，在一八四七年時，社會底歷史，在一切記載下來的歷史以前之社會組織，差不多沒有人知道。後來哈克斯特哈生發現了俄國的土地公有，麻薩爾證明了土地公有是歷史發展中一切德意志部落所經過的社會基礎，並且逐漸證明土地公有的農村公社是印度到愛爾蘭的社會之原始形式。最後摩爾根發現了氏族的實質及其在部落中的地位，這樣，把這種原始共產社會的内部組織的標本形式弄明白了。跟着這種原始的公社底瓦解，社會開始分裂爲一些特別的，最後互相對立的階級。——恩格斯註自由民與奴隸，貴族與平民，領主與農奴，行東與幫工，一句話，壓迫者與被壓迫者總是處在互相的經常對立之中，進行不斷的，有時隱隱，有時公開的鬥爭，這種鬥爭每次以整個社會底革命改造爲終結或者戰鬥的各階級一齊衰落。在歷史底以前的各個時代，差不多到處可以看到社會完全分成了各種等級，分成了社會地位不同底許多等第。在古羅馬有貴族，騎士，平民，奴隸；在中世紀有封建領主，附庸，行東、幫工、學徒、農奴，並且差不多每個階級又有特別的等第。

## 5. 中外译本

点击【中外译本】按钮，进入“中外译本”页面，此页面展示的是库中存储的中外译本图书。在页面左侧提供“原著出处”和“译者”分类，用户可通过勾选框进行筛选。

首页 > 检索结果页

原著出处

☐ 论犹太人问题(1)☐ 神圣家族(1)☐ 德意志意识形态(2)☐ 哲学的贫困(3)☐ 雇佣劳动与资本(4)☐ 关于自由贸易问题的演说(1)☐ 共产党宣言(6) 展开更多

译者

☐ 林超真(4)☐ 柯柏年(4)☐ 郭大力(4)☐ 王唯真(3)☐ 郭大力,王亚南(3)☐ 博古(3) 展开更多

检索结果：101 条数据

排序：出版日期 更多

《普法战争》曹汀译本

《暴力在历史中的作用》曹汀译本

《工资、价格和利润》王学文、何锡麟、王石麟...

《哲学笔记》曹葆华节译本

《马克思通信选集》柯柏年、艾思奇、聂林译本

《路德维希·费尔巴哈和德国古典哲学的终结》...

《马克思恩格斯书信选》林超真译本

《哲学的贫困》何思敬译本

默认按照出版时间倒序排列，可点击进行正序/倒序切换。

在搜索栏提供“全文检索”和“图书检索”两种模式，“全文检索”提供对全文内容的检索，“图书检索”提供对书名、作者等基础数据的检索，检索维度不同，可根据需要选择。

马克思主义经典文献传播研究出版数字资源服务平台

译文对比 中外译本 传播通考 传播人物 术语索引 数字藏品 知识图谱

模糊 请输入关键词

全文检索 图书检索 高级检索

热搜词：马克思 共产 社会主义和共产主义 有产者和无产者 共产党宣言 万里长城

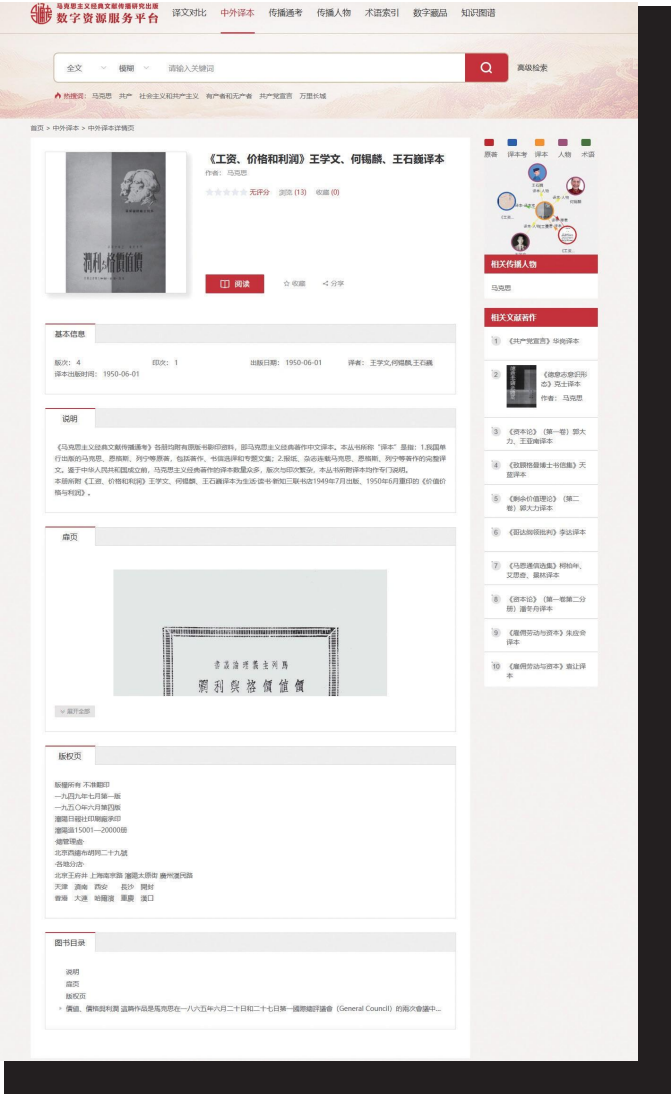
20

21



点击图书进入详情页面，在页面左侧展示的是图书的基本信息，和部分辅文信息；右侧展

示的本书相关的知识图谱、相关传播人物和相关文献著作。



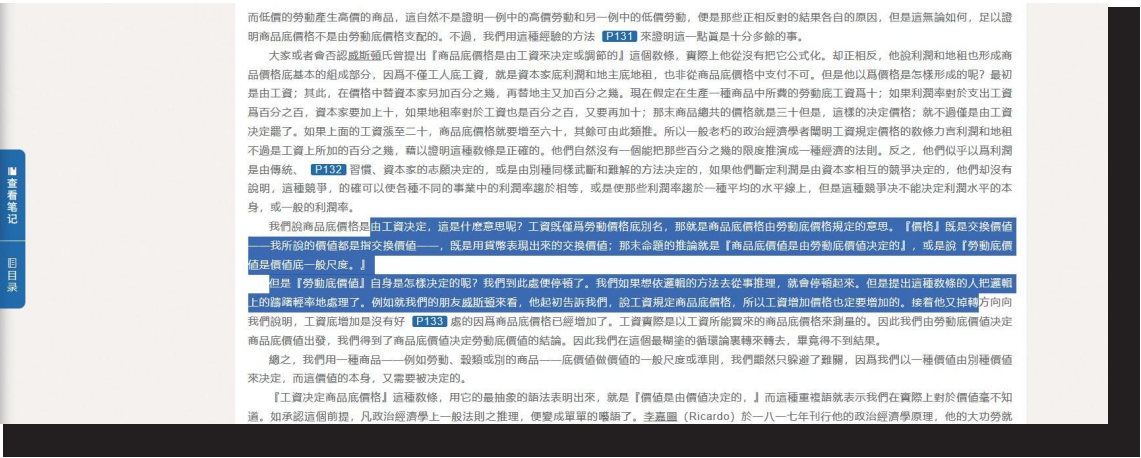
图书提供两种阅读方式，点击【阅读】按钮即可弹出选项，“XML 阅读”代表流式阅读，

“PDF 阅读”代表版式阅读。




XML 阅读，通过对图书的条目化加工，将所有的图书内容文本化，可以方便用户检索、复

制等。左侧提供“查看笔记”和“目录”，对文字进行选取也可以复制、引用和添加笔记。



注：出于版权保护的考虑，单次复制文字限制 200 字。

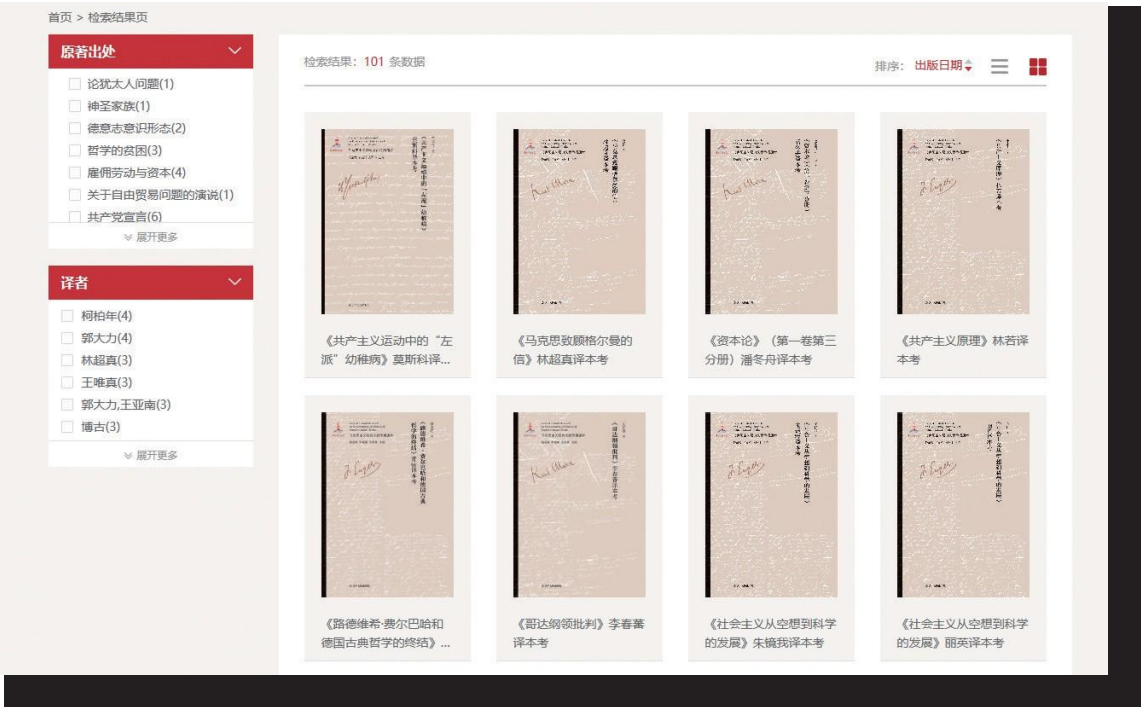
PDF 阅读，类似于纸书阅读，提供左右翻页、放大缩小、查看目录和查找等功能。





6. 传播通考

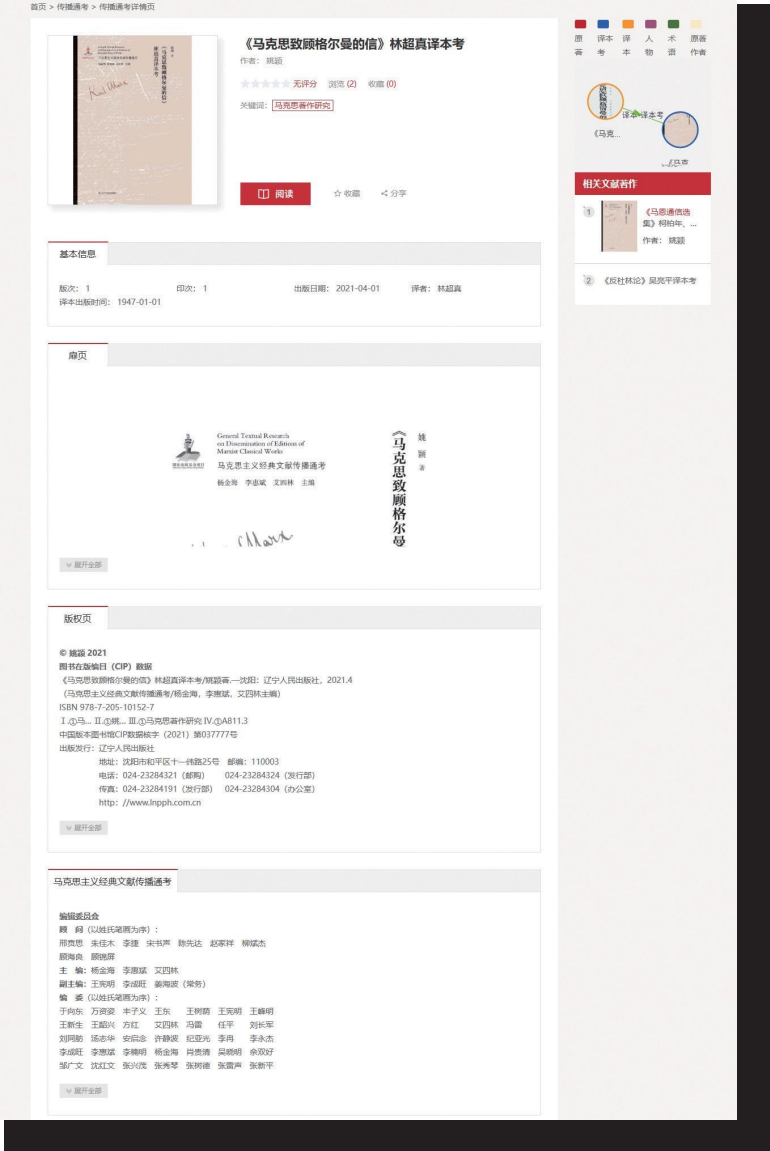
点击【传播通考】按钮，进入“传播通考”页面，此页面展示的是库中存储的传播通考图书。在页面左侧提供“原著出处”和“译者”分类，用户可通过勾选框进行筛选。



默认按照出版时间倒序排列，可点击进行正序/倒序切换。



点击图书进入详情页面，在页面左侧展示的是图书的基本信息，和辅文信息，右侧展示的是本书相关的知识图谱和相关文献著作。






XML 阅读，通过对图书的条目化加工，将所有的图书内容文本化，可以方便用户检索、复制等。左侧提供“查看笔记”和“目录”，对文字进行选取也可以复制、引用和添加笔记。

和译者。左侧提供首字母和国籍分类，用户可通过勾选框进行筛选。



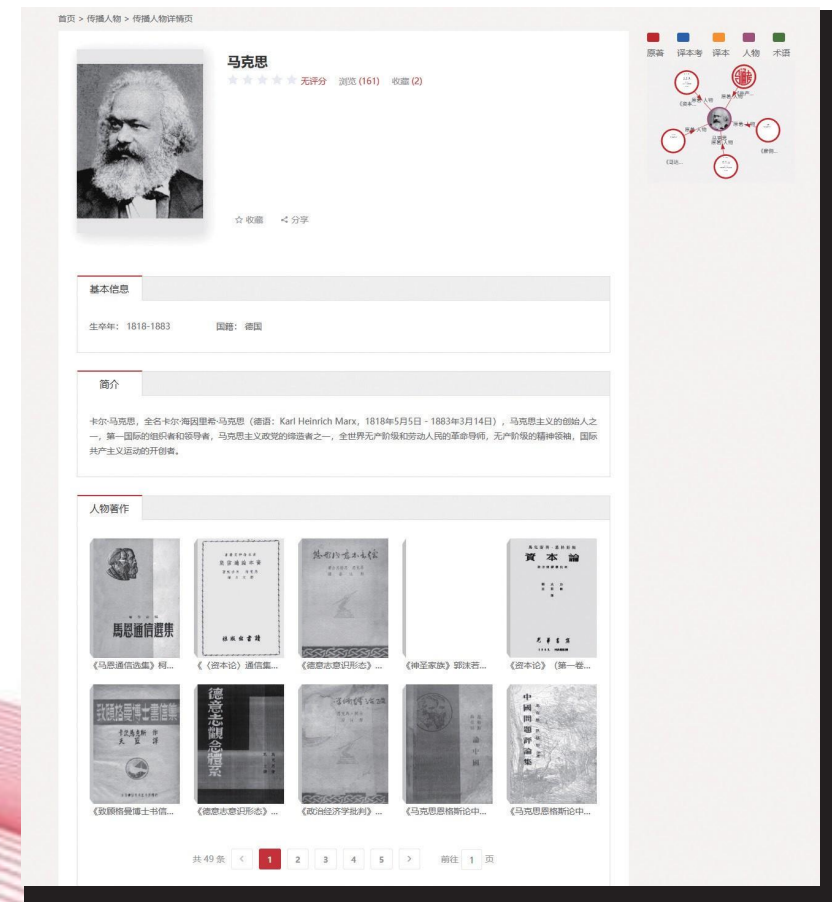
点击人物头像进入详情页面，在页面左侧展示的是人物基本信息、简介和相关著作，右侧展示该人物的知识图谱，点击人物著作可快速跳转到图书详情页。

PDF 阅读, 类似于纸书阅读, 提供左右翻页、放大缩小、查看目录和查找等功能。



## 7. 传播人物

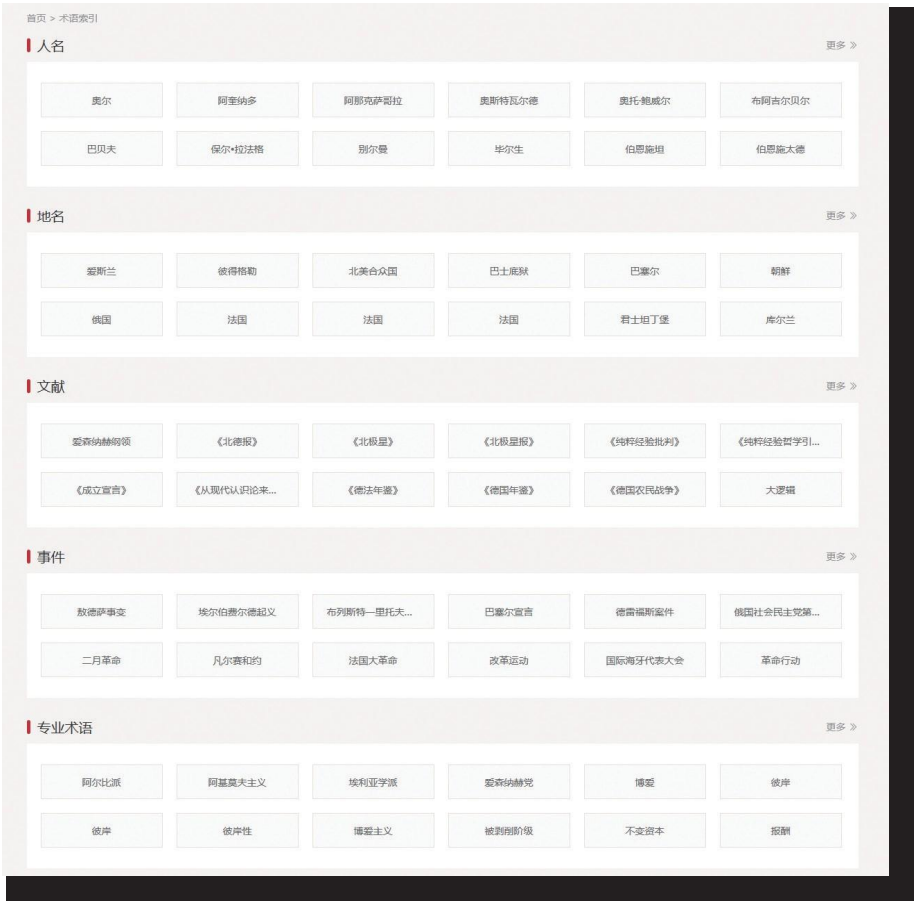
点击【传播人物】按钮，进入“传播人物”页面，此页面展示的是该系列书中出现的作者





## 8. 术语索引

点击【术语索引】按钮，进入“术语索引”页面，按照人名、地名、文献、事件和专业术语进行分类，点击【更多】进入该分类全部数据页面。



在检索结果下方会展示其关联词，代表不同译本中的同义词，但并不是所有词都有关联词，只有经过专家标注过的才会显示。



点击标题进入详情页面，会展示这个术语的解释以及术语发展脉络，右侧展示该词条的知识图谱。



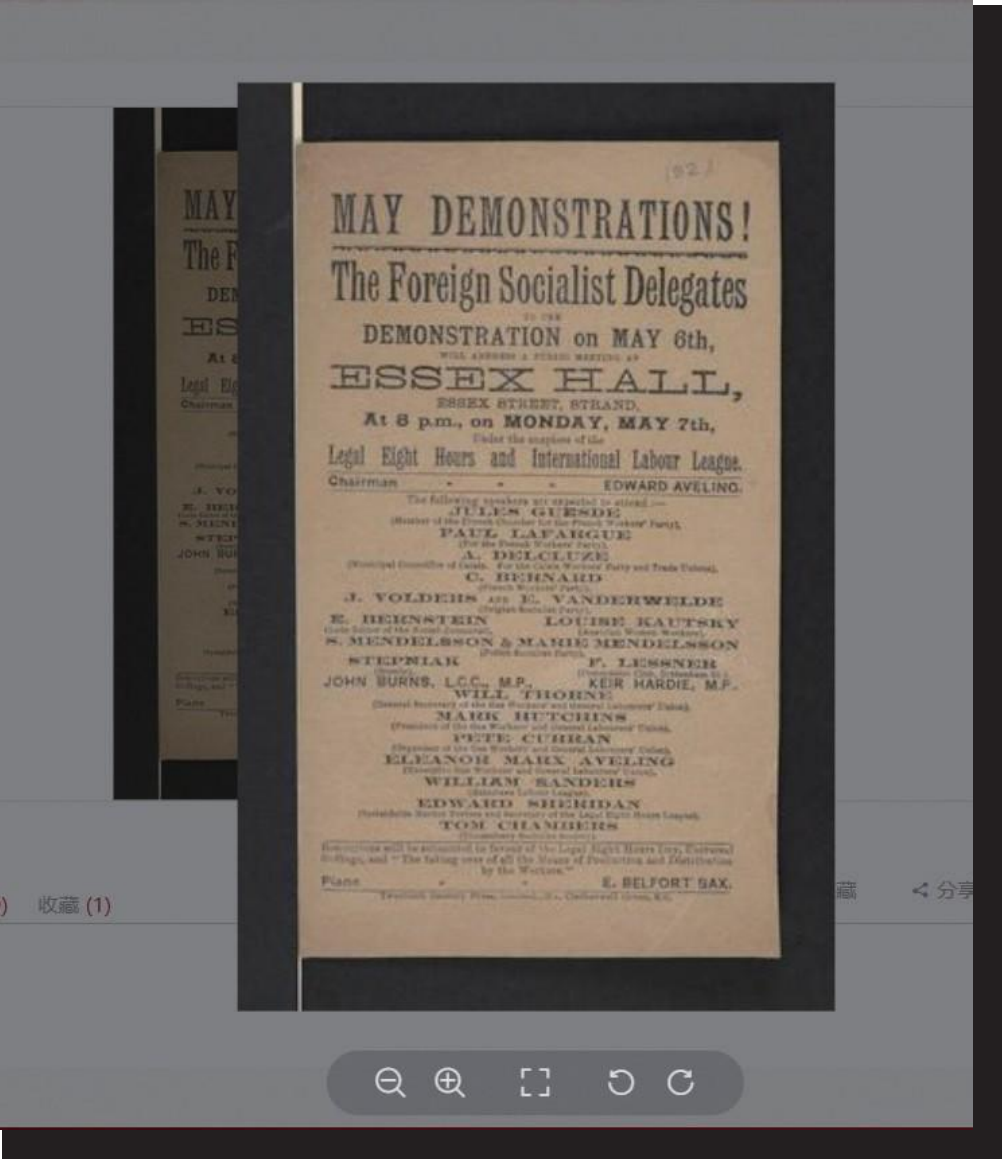


9. 数字藏品

点击【数字藏品】按钮，进入“数字藏品”页面，这里展示的是由大英图书馆独家授权的著作和手稿原始文件，左侧将数字藏品按照片著作和手稿进行了分类，方便用户筛选。



点击图片进入详情页面，再次点击图片可进行放大缩小操作。



10. 知识图谱

点击【知识图谱】按钮，进入“知识图谱”页面，展示以马克思、恩格斯、列宁为核心，按“原著－译本－人物－译本考－术语”层级构建的可视化知识图谱。

图谱上方设有不同颜色的专属标志，对应区分各类知识元——例如红色代表“原著”、蓝色代表“译本考”、橘色代表“译本”、紫色代表“人物”、绿色代表“术语”、粉色代表“原著作者”，帮助用户快速识别不同类型的信息节点。



工具栏提供四项实用操作功能，满足不同使用需求：

- 1. **全屏功能：** 点击后图谱全屏显示，适配多人研讨、课堂教学等大屏展示场景；
- 2. **放大/缩小功能：** 拖动缩放滑块或点击加减按钮，可放大查看局部关联细节（如某本原著衍生的多版本译本关系），或缩小概览整体图谱结构；
- 3. **自动调整布局：** 当节点较多出现重叠时，点击该按钮可自动优化节点排布，确保图谱清晰有序；
- 4. **刷新功能：** 点击后同步最新的知识关联数据（如新增的译本节点、术语关联），保障信息时效性。

图谱知识元交互操作：

- 1. **悬停查看概要：** 将鼠标光标移至任意知识元节点，会弹出该节点的概要信息，例如悬停“原著”节点，会显示原著名称、封面和作者；
- 2. **双击查看详情：** 双击任意知识元节点，将跳转至该节点的详情页面，获取更深度的信息。

