

[注册登录](#) >> [完善信息](#) >> [报名表填写](#) >> [完善团队信息](#) >> [提交作品](#) >> [查看/检查作品](#)

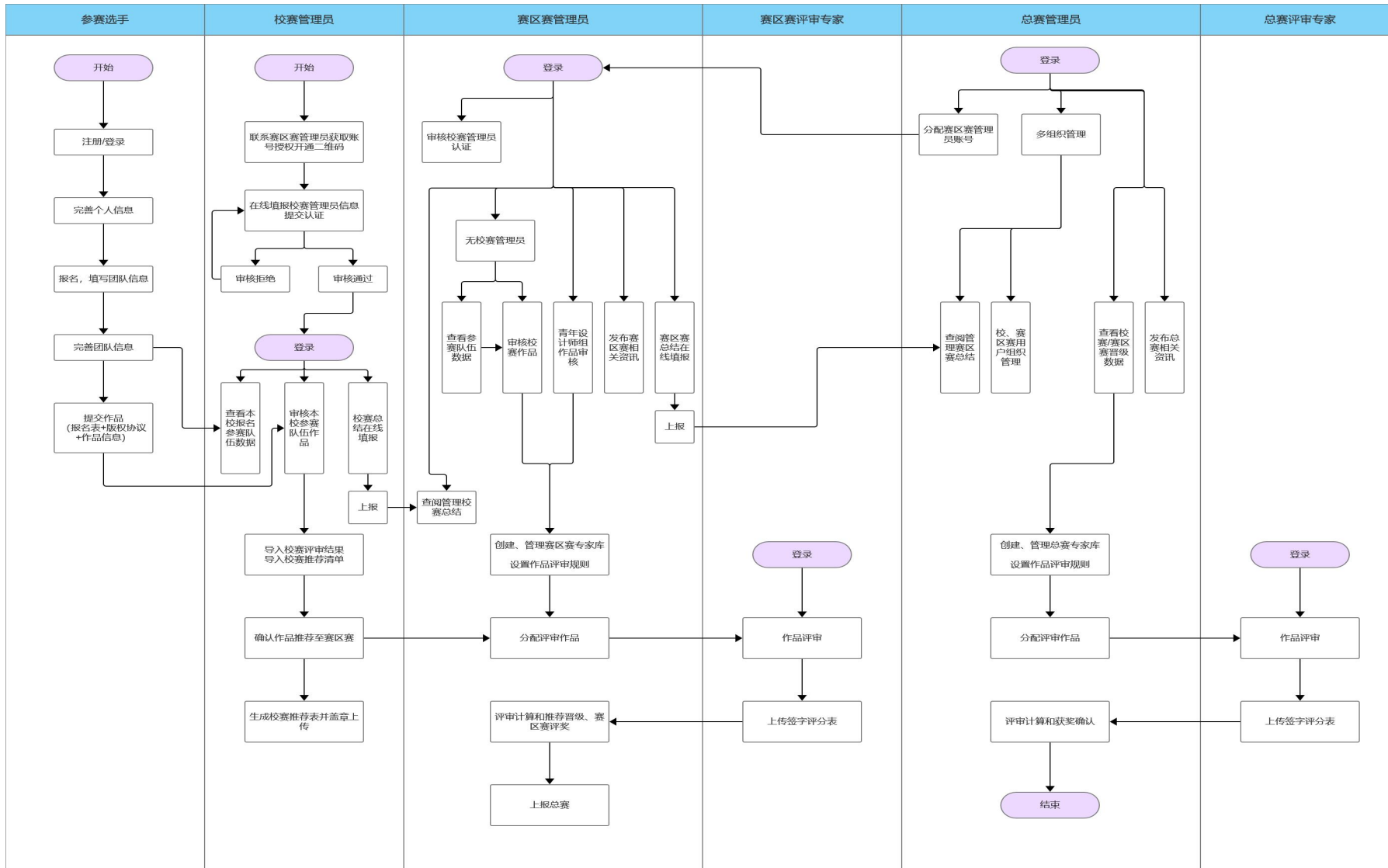


第10届两岸新锐设计竞赛·华灿奖

作品投稿指南

学生版

平台流程架构图



注册登录

完善信息

报名表填写

完善团队信息

提交作品

查看/检查作品

1、输入报名网址，在网页右上角点击【登录】按钮。

[HTTP://WWW.HUACANJIANG.COM/](http://www.huacanjia.com/)



注册登录

完善信息

报名表填写

完善团队信息

提交作品

查看/检查作品

2、新用户注册账号

新用户请选择【没有账号？立即注册】，手机号或邮箱输入信息进行注册。



The screenshot shows the login interface. At the top, there are two tabs: "账号登录" (Account Login) and "短信登录" (SMS Login). Below the tabs are two input fields: "手机号/邮箱/用户名" (Mobile number/Email/Username) and "请输入密码" (Please enter password). A "找回密码" (Forgot password) link is located to the right of the password field. A blue "登录" (Login) button is positioned below the input fields. At the bottom, there is a white button with a red border that says "没有账号？立即注册" (No account? Register immediately).



The screenshot shows the registration interface. At the top, there are two tabs: "手机注册" (Mobile Registration) and "邮箱注册" (Email Registration). The "手机注册" tab is highlighted with a red box. Below the tabs, there is a dropdown menu for country codes (currently showing "中国 +86") and an input field for "请输入注册手机号" (Please enter registration mobile number). Below this are two "获取验证码" (Get verification code) buttons. Further down are input fields for "请输入真实姓名" (Please enter real name) and "请输入密码" (Please enter password). A note below the password field states "密码必须包含数字和字母，且在8-18位之间" (Password must contain numbers and letters, and be between 8-18 characters). A blue "注册" (Register) button is at the bottom.

注册登录

完善信息

报名表填写

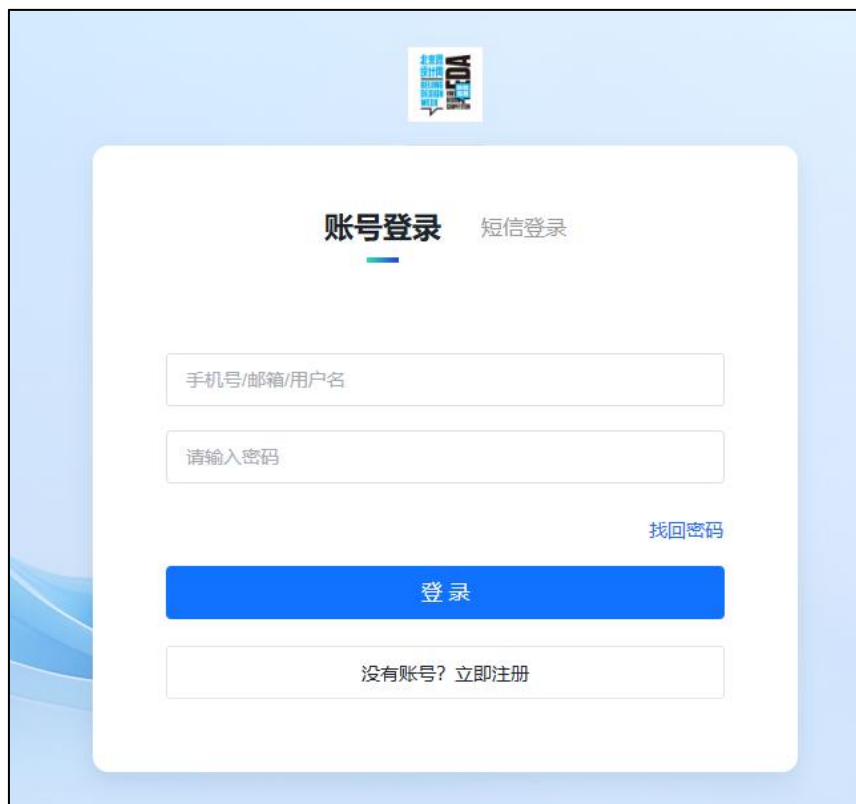
完善团队信息

提交作品

查看/检查作品

3、账号登录或短信登录

已注册过用户直接账户登录，忘记密码，可以找回密码或使用短信验证码登陆，如下图。



The screenshot shows the account login interface. At the top, there is a logo for 'FEDA'. Below it, the text '账号登录' (Account Login) is underlined, and '短信登录' (SMS Login) is next to it. There are two input fields: the first is labeled '手机号/邮箱/用户名' (Mobile Number/Email/Username) and the second is labeled '请输入密码' (Please enter password). To the right of the password field is a link labeled '找回密码' (Forgot Password). Below the input fields is a large blue button labeled '登录' (Login). At the bottom, there is a link labeled '没有账号? 立即注册' (No account? Register now).



The screenshot shows the SMS login interface. At the top, there is a logo for 'FEDA'. Below it, the text '账号登录' (Account Login) is next to '短信登录' (SMS Login), which is underlined. There is a dropdown menu showing '中国 +86' (China +86) and an input field labeled '请输入注册手机号' (Please enter registered mobile number). Below this are two buttons: '获取验证码' (Get verification code) and '获取验证码' (Get verification code). Below these buttons is a large blue button labeled '登录' (Login). At the bottom, there is a link labeled '没有账号? 立即注册' (No account? Register now).

注册登录

完善信息

报名表填写

完善团队信息

提交作品

查看/检查作品

1、登录后，点击首页右上角的个人中心，完善个人信息。



注册登录

完善信息

报名表填写

完善团队信息

提交作品

查看/检查作品

2、完善【个人信息】，填写完毕后【保存】。

The screenshot displays the '完善个人信息' (Improve Personal Information) page for a user named '白羽'. The page is divided into a left sidebar and a main content area. The sidebar contains navigation links: '白羽', '我的竞赛', '报名费用', '我的团队', '我的作品', '个人设置' (highlighted), and '荣誉资质'. The main content area includes a profile picture upload button, a list of required fields with asterisks, and a '保存' (Save) button at the bottom. The fields are as follows:

- * 真实姓名: 白羽
- * 地区: [Dropdown menu]
- * 身份证 (护照) 号: [Input field]
- * 出生年月: [Date picker], 年龄: [Input field], 性别: [Dropdown menu]
- 个性签名: 描述一下自己吧- [Text area]
- * 选择身份: 学生 [Dropdown menu]
- * 学历: [Input field], * 学校: 广州华立学院 [Input field], * 学院: [Input field]
- * 专业: [Input field], * 学号: [Input field], * 邮箱: [Input field]
- * 入学年份: [Date picker]

At the bottom right, there is a note: '激活 Wind 转到"设置"以...'

注册登录

完善信息

报名表填写

完善团队信息

提交作品

查看/检查作品

1、单击【首页】-【立即报名】，如下图。



注册登录

完善信息

报名表填写

完善团队信息

提交作品

查看/检查作品

2、选择自己参赛的赛区或定向主题，选择自己参赛的赛项。

选择区域

两岸新锐设计竞赛·华灿奖-北京赛区

两岸新锐设计竞赛·华灿奖-浙江赛区

取消 确定

选择赛项

* 赛项

赛项

元宇宙设计高校学生组

元宇宙设计青年设计师组

注册登录

完善信息

报名表填写

完善团队信息

提交作品

查看/检查作品

注意

- ✓ 报名操作由队长操作完成即可；
- ✓ 报名表填写后，参赛人员（队员和指导老师）将会自动注册，初始密码为：Hzjx! 加手机号后6位，例如Hzjx!160521；
- ✓ 队员和指导老师无需报名和注册，只需登录系统完善个人信息即可。

The screenshot displays the registration system's '报名表填写' (Form Filling) step. The interface includes a navigation bar with '首页', '竞赛信息', '新闻动态', and '赛事回顾'. Below the navigation bar, a progress indicator shows the current step as '3 报名表填写', with previous steps '1 登录/注册' and '2 完善信息' completed, and subsequent steps '4 团队完善' and '5 完成' pending. The main form area contains the following fields and options:

- 团队名称**: 请输入团队名称 (Text input field)
- 推荐渠道**: 请选择推荐渠道 (Dropdown menu, currently set to '自主')
- 是否港澳台海外合作**: 请选择是否港澳台海外合作 (Dropdown menu)
- 队长**: 白羽 (Text input field)
- 手机号**: 86 (Country code dropdown), 15381072855 (Phone number input field)
- 邮箱**: 1923594101@qq.com (Email input field)
- 添加队员**: (+) 添加队员 (Button)
- 添加指导老师**: (+) 添加指导老师 (Button)

A yellow warning banner at the bottom of the form states: '参赛人员将会自动注册，密码为：Hzjx! + 手机后6位，可拖动排序'.

At the bottom of the page, there are buttons for '安全退出', '查看团队', '上一步', and '下一步'. The '下一步' button is highlighted in blue. In the bottom right corner, there is a link for '激活 Wi 转到设置'.

注册登录

完善信息

报名表填写

完善团队信息

提交作品

查看/检查作品

队长填写报名表，信息如下：

团队名称：队伍名称自拟。

（**请不要使用特殊符号，体现学校信息。**）

队长：该团队的学生队长，默认报名的人为队长。

队员：输入团队成员信息，手机号码和姓名要对应，请按照真实填写。

指导老师：输入指导老师信息，手机号码和姓名要对应，请按照真实填写。

填写完毕之后，点击下一步。

* 团队名称
请输入团队名称
请输入团队名称

* 推荐渠道
请选择推荐渠道

* 是否港澳台海外合作
请选择是否港澳台海外合作

是
否

队员1 手机号 邮箱
请输入队员 中国 +86 请输入手机号 请输入邮箱

+ 添加队员

指导老师1 手机号 邮箱
请输入指导老师 中国 +86 请输入手机号 请输入邮箱

+ 添加指导老师

! 参赛人员将会自动注册，密码为：Hzjxl + 手机后6位 可拖动排序

安全退出 查看团队 上一步 下一步

注册登录

完善信息

报名表填写

完善团队信息

提交作品

查看/检查作品

报名队伍组建成功

若团队显示【成员信息已完善】，即可提交作品

若团队显示【成员信息未完善】，点击提示未完善队伍进入详情，使用邀请码邀请未完善人员扫码完善邀请码登录账号手机号，初始密码Hzjx! 加手机号后6位。

如果提示账号密码错误，登录官网个人中心填写
参照第3、4、5、6、7页操作



注册登录

完善信息

报名表填写

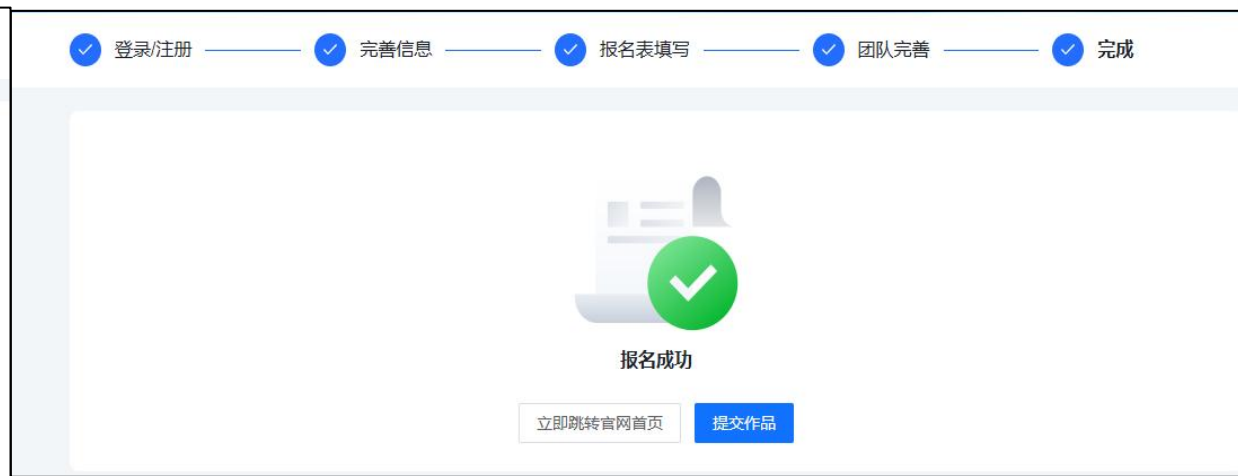
完善团队信息

提交作品

查看/检查作品

报名成功

若同个人有多个作品，需报名多个队伍。一个队伍对应一个作品。
若同个赛项，在报名后点击复制团队或点击【+】，报名第二个队伍
若不同赛项，回到官网点击报名参赛，选择报名的赛项





1、在报名成功后，提交该赛项作品，点击【提交作品】。



注册登录

完善信息

报名表填写

完善团队信息

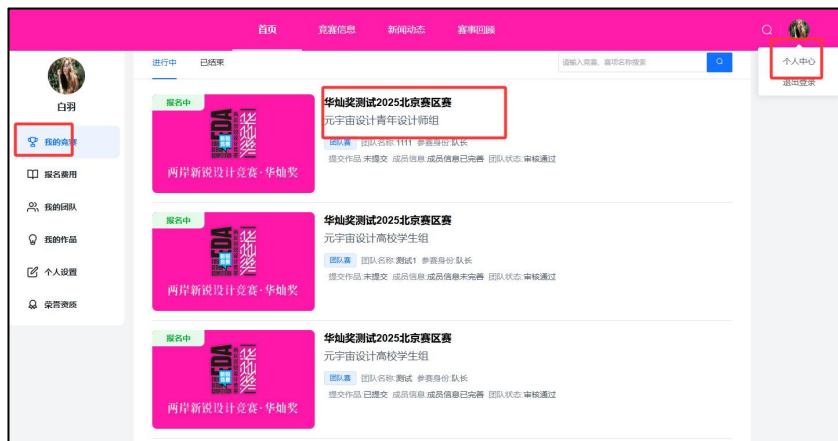
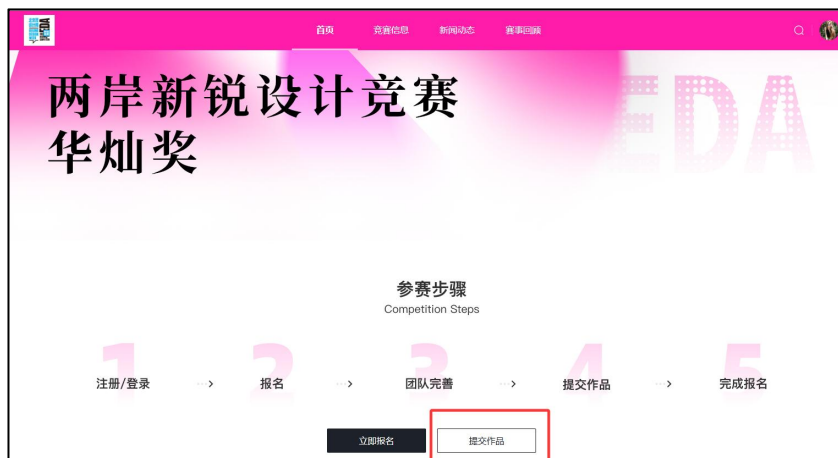
提交作品

查看/检查作品

1、在报名成功后，提交不同赛项作品

点击【首页】-【提交作品】，选择对应赛区，赛项，队伍。

或【个人中心】-【我的竞赛】-选择提交作品的赛项-【提交作品】，选择团队。



注册登录

完善信息

报名表填写

完善团队信息

提交作品

查看/检查作品

2、按要求填写并上传作品、签字报名表及原创承诺书承诺书以及签字版权协议后单击【保存】，提交成功。

若文件上传错误，可单击最右边的 X号后重新上传（如右下图）。

提交作品

* 作品名称
请输入作品名称

* 作品类别
请选择作品类别

* 签字报名表
下载模板

点击或拖拽文件到此处上传
支持格式: .pdf, .doc, .docx, .xls, .xlsx, .ppt, .pptx, .jpg, .jpeg, .png, .gif, .mp4, .mov, .mp3, .wav, .rar, .zip

*1111

* 签字作品原创承诺书
点击或拖拽文件到此处上传
支持格式: .pdf

*所有参赛选手指导老师签字

* 签字版权协议
下载模板



注册登录

完善信息

报名表填写

完善团队信息

提交作品

查看/检查作品

注意

- ✓ 上传的PPT, word等文档请检查是否能在线展示;
- ✓ 上传的视频检查是否能在线播放浏览, 视频格式是mp4格式。若无法播放, 请用转码器转成编码为H264的视频重新上传。
- ✓ 作品状态显示待审核, 表示校赛还没开展, 等待校赛评审。
- ✓ 作品状态显示已拒绝, 表示校赛管理员驳回该作品, 选手登录个人中心我的作品可查看驳回原因。
- ✓ 作品状态显示已通过, 表示校赛管理员通过了该作品, 该作品已进入赛区赛;
- ✓ 在待审核/已拒绝状态, 作品截止时间内, 作品都可以修改和删除; 在已通过状态, 通过的作品即使在截止时间内都无法修改删除; 截止后只能查看。

注册登录

完善信息

报名表填写

完善团队信息

提交作品

查看/检查作品

1、在【个人中心】-【我的竞赛】，可以查看已报名（已提交作品和未提交作品）的比赛。



注册登录

完善信息

报名表填写

完善团队信息

提交作品

查看/检查作品

2、在【个人中心】-【我的作品】，可以查看已提交的作品。

注意：在作品时间截止之前且学校管理员审核之前，可以修改，删除作品；在作品时间截止之前且学校管理员审核之后，不能修、改删除作品



[注册登录](#) >> [完善信息](#) >> [报名表填写](#) >> [完善团队信息](#) >> [提交作品](#) >> [查看/检查作品](#)

谢谢浏览

学生版