

# 粤港澳大湾区高校在线开放课程联盟平台操作指引（学生版）

## 一、用户注册

1. 在浏览器输入网址 <http://www.gdhkmooc.com>，访问平台，点击平台首页右上角“注册”



2. 在“用户注册”页面输入“手机号、验证码”，使用手机号进行注册，并点击“下一步”进行注册

3. 根据指引，输入相关信息进行设置，继续完成注册。

**注意：“姓名”必须填写真实姓名，以免影响后续“身份认证”**

## 二、认证单位（仅支持高校在校学生用户认证）

在“认证单位”页面，选择“学校”、输入“姓名、学号”

注：姓名、学号一定要为正确、真实的，否则将会影响认证

1. 如已有学号信息，可直接进行认证



认证单位

所在学校名称 \* 搜索输入学校单位

姓名 \* 真实姓名

学号/工号

确定

跳过

2. 如果您还没有学号信息，或暂时不想认证，可选择“跳过”。后续可在个人空间——“我的学校”进行认证。



我的学校

【未认证学校】 点击认证

账号管理 输入邀请码

课程

个人信息

学分课程

我的学校

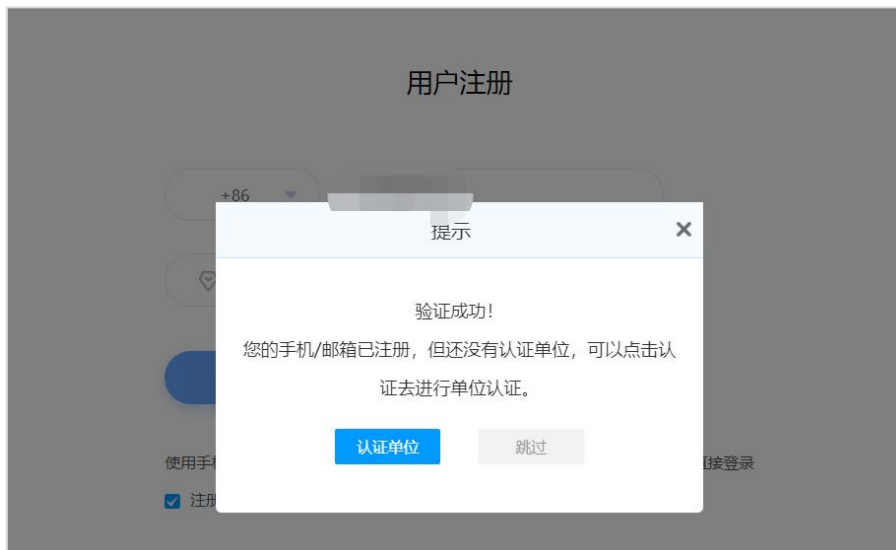
联盟慕课

联盟新闻

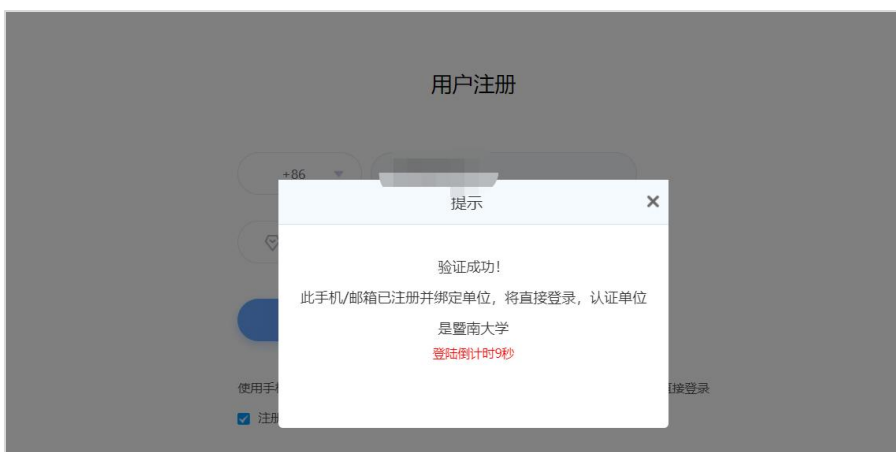
管理应用

可能出现情况：

1) 如若之前已注册过，但未认证单位，注册时系统会提醒还未认证，可点击“认证单位”进行认证。



2) 如若之前已注册并认证过学校单位, 系统会提醒手机号已绑定, 直接登录账号。



3) 如果在超星泛雅平台上已有账号, **密码同校内泛雅账号**。


### 三、绑定其它单位

如果注册后自动显示认证其它学校单位, 是因为之前该手机号已经绑定过另外一所学校信息。

可利用手机端学习通 APP 进行合并。

操作方式如下:

#### 1. 下载

方式一: 手机应用市场搜索“学习通”, 查找到图标为的超星学习通 App, 下载并安装。

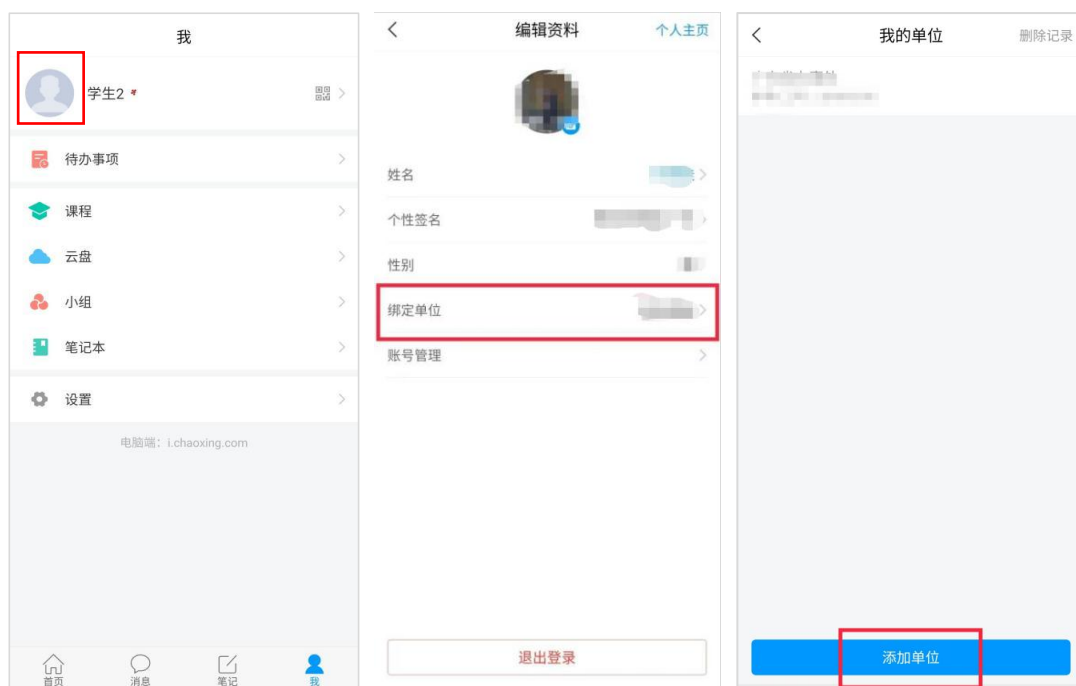
方式二: 用微信扫描二维码下载, 请选择在浏览器打开, 如下图所示:



注意：Android 系统用户下载安装时若提示“未知应用来源”，请确认继续安装；iOS 系统用户安装时若提示“未受信任的企业级开发者”，请进入设置-通用-描述文件（或设备管理），选择信任 Beijing Shiji Chaoxing Information Technology Development Co., Ltd.。

## 2. 绑定单位

登录后点击头像，进入账号管理界面，点击绑定单位可绑定学校单位，学校选择带“联盟”字样。



## 四、用户登录

1. 之前已注册过，在浏览器输入网址 <http://www.gdhkmooc.com>，访问平台，点击平台首页右上角“登录”



## 2. 进入登录页面

第一种方式：【单位】+【账号】+【密码】

选择学校单位，输入账号、密码，点击“登录”即可

子单位要选择自己所属的学校

第二种方式：【单位】+【手机号】+【手机短信验证码】

切换验证码登录，选择单位，输入手机号，点击“获取验证码”并输入，点击“登录”

即可

登录成功页面如下图所示：



## 五、学习课程

1. 学分课程（仅支持在教务系统完成选课认证的认证学生用户学习），**请勿自行加入课程，学分课选课成功后会自动显示在个人空间【若重复加入会影响课程成绩】**

在【个人空间】-【学分课程】可查看本学期所选的学分课程，点击课程即可进入学习页面。

**注：请勿自己操作选课，名单是由教师后台导入，导入才可看到课程进行学习。**



## 2. 慕课（兴趣课）

在联盟平台可通过条件筛选或用关键词搜索课程；点击课程封面可查看课程相关介绍并进行选课；所选慕课会在【个人空间】-【联盟慕课】查看。联盟慕课为自主选课，通常为兴趣课自学，一般不承认学分。



## 六、帮助

如在平台使用过程中，遇到问题，可以加联盟平台技术支持 QQ 群（群号：517194510）



群名称:【学生2】粤港澳联盟平台技...  
群 号:517194510